

SUDADERA CUELLO REDONDO

- 50% polyester, 50% algodón
- Tejido felpa perchado interior, 295 grs/m²
- Cuello redondo de canalé
- Cuello, puños y bajo de canalé
- Doble pespunte en hombros, sisas, puños y cintura
- Etiqueta negra bordada
- Caja 40 unds.: 8 paquetes x 5 unds.
- Tallas de niño a elegir: 4/5 - 6/8 - 10/12
- Tallas de adulto a elegir: S - M - L - XL - XXL
- Talla especial 3XL

COLORES DISPONIBLES






Niño: 4/5 - 6/8 - 10/12

 marino ori3n	 naranja	 verde kelly
 rojo	 azul royal	 blanco
 gris marengo	 amarillo	

Adulto: S - M - L - XL - XXL

 marino ori3n	 gris carb3n	 kaki	 granate
 gris marengo	 azul royal	 kamel	 gris plomo
 blanco	 amarillo	 beige	 azul marengo
 negro	 girasol	 celeste	 verde botella
 rojo	 naranja	 antracita	 verde kelly

Talla 3XL

 marino ori3n	 gris marengo
 azul royal	 rojo
 blanco	



CELESTE

AZUL ROYAL

MARINO ORI3N

AZUL MARENGO

ANTRACITA

GRIS MARENGO

BLANCO

GRIS PLOMO

GRIS CARB3N

NEGRO



AMARILLO

GIRASOL

NARANJA

ROJO

GRANATE

VERDE KELLY

VERDE BOTELLA

KAKI

KAMEL

BEIGE

SUDADERA OPEN



- 50% polyester, 50% algodón
- Tejido felpa perchado interior, 295 grs/m²
- Cuello redondo de canalé
- Manga larga sin puño
- Cintura recta con abertura lateral
- Doble pespunte en hombros y sisas
- Etiqueta negra bordada
- Caja 40 unds.: 8 paquetes x 5 unds.
- Tallas a elegir: S - M - L - XL - XXL



MARINO ORIÓN

BLANCO

KAMEL

GRIS MARENGO

NEGRO



NARANJA

ROJO

AZUL ROYAL

SUDADERA CUELLO REDONDO CON BOLSILLO



- 50% polyester, 50% algodón
- Tejido felpa perchado interior, 295 grs/m²
- Cuello redondo de canalé
- Cuello, puños y bajo de canalé
- Doble pespunte en hombros, sisas, puños y cintura
- Bolsillo pecho izdo.
- Etiqueta negra bordada
- Caja 40 unds.: 8 paquetes x 5 unds.
- Tallas de adulto a elegir: S - M - L - XL - XXL



MARINO ORIÓN

SUDADERA CUELLO POLO CINTURA RECTA



- 50% polyester, 50% algodón
- Tejido felpa perchado interior, 295 grs/m²
- Cuello polo de felpa
- Tapeta 2 botones
- Cintura recta con abertura lateral
- Puños de canalé
- Doble pespunte en hombros, sisas, puños y cintura
- Etiqueta negra bordada
- Caja 40 unds.: 8 paquetes x 5 unds.
- Tallas a elegir: S - M - L - XL - XXL



SUDADERA CUELLO POLO CINTURA CON ELÁSTICO



- 50% polyester, 50% algodón
- Tejido felpa perchado interior, 295 grs/m²
- Cuello polo de felpa
- Tapeta 2 botones
- Cintura con elástico de canalé
- Puños de canalé
- Doble pespunte en hombros, sisas, puños y cintura
- Etiqueta negra bordada
- Caja 40 unds.: 8 paquetes x 5 unds.
- Tallas a elegir: S - M - L - XL - XXL



MARINO ORIÓN

SUDADERA CREMALLERA CORTA

- 50% polyester, 50% algodón
- Tejido felpa perchado interior, 295 grs/m²
- Cuello alto con media cremallera
- Cintura con elástico de canalé
- Puños de canalé
- Doble pespunte en hombros, sisas, puños y cintura
- Etiqueta negra bordada
- Caja 40 unds.: 8 paquetes x 5 unds.
- Tallas a elegir: S - M - L - XL - XXL



SUDADERA CREMALLERA LARGA 2 BOLSILLOS

- 50% polyester, 50% algodón
- Tejido felpa perchado interior, 295 grs/m²
- Cuello alto con cremallera
- Cremallera frontal entera
- Cintura recta con cordón regulador
- Puños de canalé
- Doble pespunte en hombros, sisas y puños
- Dos bolsillos frontales
- Etiqueta negra bordada
- Caja 20 unds.: 4 paquetes x 5 unds.
- Tallas a elegir: S - M - L - XL - XXL

GRIS MARENGO

MARINO ORIÓN

SUDADERA THUNDER

- 50% polyester, 50% algodón
- Tejido felpa perchado interior, 310 grs/m²
- Cuello alto con media cremallera
- Pecho con vivo
- Cuerpo con bandas laterales
- Cintura con elástico de canalé
- Puños de canalé
- Doble respunte en hombros, sisas, puños y cintura
- Etiqueta gris bordada
- Caja 40 unds.: 8 paquetes x 5 unds.
- Tallas a elegir: S - M - L - XL - XXL - 3XL

MARINO / BEIGE

MARINO / GRIS

MARINO / ROJO

MARINO / ROYAL

MARINO / VERDE

MARINO / AMARILLO

GRIS / ROYAL

GRIS / ROJO

GRIS / NARANJA

GRIS / AMARILLO

NEGRO / GRIS

NEGRO / NARANJA

DETALLE ESPALDA LISA

SUDADERA CAPUCHA STREET



- 50% polyester, 50% algodón
- Tejido felpa perchado interior, 320 grs/m²
- Capucha con tejido doble
- Bolsillo frontal canguro
- Cordón regulador en capucha con ojales
- Cintura con elástico de canalé
- Puños de canalé
- Pespunte en sisas, puños y cintura
- Etiqueta negra bordada
- Caja 20 unds.: 4 paquetes x 5 unds.
- Tallas a elegir: S - M - L - XL - XXL



DETALLE CAPUCHA



DETALLA BOLSILLO CANGURO



NEGRO

GRIS PLOMO

VERDE BOTELLA

KAMEL

GRANATE

MARINO ZAFIRO



AZUL ROYAL

ROJO

CELESTE

NARANJA

BLANCO

VERDE MANZANA

SUDADERA CAPUCHA CREMALLERA ENTERA RIDE



- 50% polyester, 50% algodón
- Felpa perchado interior, 320 grs/m²
- Capucha con tejido doble
- Bolsillo canguro frontal partido
- Cremallera frontal entera
- Cordón regulador en capucha con ojales
- Cintura con elástico de canalé
- Puños de canalé
- Pespunte en sisas, puños y cintura
- Etiqueta negra bordada
- Caja 20 unds.: 4 paquetes x 5 unds.
- Tallas a elegir: S - M - L - XL - XXL



NEGRO

MARINO ORIÓN

SUDADERA CAPUCHA CREMALLERA ENTERA CINTURA RECTA STEAL



- 50% polyester, 50% algodón
- Felpa perchado interior, 320 grs/m²
- Capucha con tejido doble
- Bolsillo canguro frontal partido
- Cremallera frontal entera
- Cordón regulador en capucha con ojales
- Cintura recta sin elástico
- Puños de canalé
- Pespunte en sisas y puños
- Etiqueta negra bordada
- Caja 20 unds.: 4 paquetes x 5 unds.
- Tallas a elegir: S - M - L - XL - XXL



NEGRO